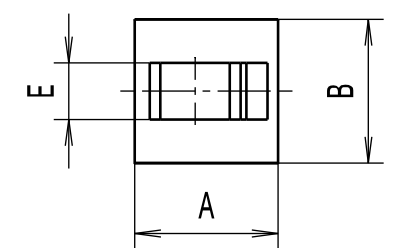
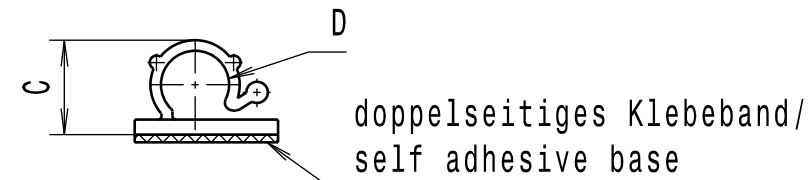


CATIA V5
Intended For Welded Screw Ø Pour Goujon Soudé à Filets Couchés Ø Aufnahme fuer Schweissbolzen Ø -
Tensile Force (N) Tenue au serrage (N) Schlaufenhaltekraft (N) -
Hole Size Trou Ø Loch Ø -
Panel Thickness Epaisseur Support Blechdicke -
Bundle Ø Toron Ø Buendel Ø -
Material Matière Werkstoff  PA 6.6  ①
Tolerances Dimension without tolerances: Tolérances Cotés sans tolérances: Toleranzen Masse ohne Toleranzangaben :  Angle/ Winkel ≤ 6 ≤ 30 ≤ 60 ≤ 120 ≤ 400 ≤ 1000
PERFORMANCE SPECIFICATION AUSFUEHRUNG SPEZIFIKATION

Durch das Herstellverfahren bedingte Geometrieaenderungen (Anspritzung, Auswerfermarkierungen, etc.) zulaessig. ① Einzelheiten der Ausfuehrung bleiben dem Hersteller ueberlassen. / The manufacturing-related geometry changes (injection point, ejectors marks, etc.) allowed. Design of the details are left to suppliers discretion.


Revision level Indice Aenderungsstand		Revision Record Désignation Beschreibung der Aenderung	Changed Modifié Geaendert	Date Datum	Approved Approuvé Geprueft	Date Datum
Drawing Dessin Zeichnung	Part Pièce Solid					
0	0	Zeichnung in V5 neu erstellt.	Villbrandt	22.11.07	Schiwek	22.11.07
1	0	Farbe entfaellt und Text hinzu.	Mueller	18.07.13	Zimmermann	18.07.13



Zeile	Artikelbezeichnung/ product type	A	B	C	D	E
1	RA3	13±1	13±1	5±1	3±0,3	5±1
2	RA6	19±1	19±1	9±0,3	6±0,3	5±1
3	RA9	19±1	19±1	12,5±0,5	9±0,3	7,5±1
4	RA13	25±1	25±1	16,5±0,5	13±0,3	10±1
5	RA18	28,5±1	28,5±1	23±1	18±1	10±1

Ausdruck nur zur Information /  
Printed copy for information only

1:1



The copyright of this drawing is reserved by HELLERMANN TYTON. It is issued on condition that it is not reproduced, copied or disclosed to a third party, either wholly or in part, without the consent of HELLERMANN TYTON.  La propriété de ce plan est réservée à la société HELLERMANN TYTON. Il est distribué à condition qu'il ne soit pas reproduit, communiqué ou révélé à une tierce partie, soit complètement ou en partie, sans le consentement de la société HELLERMANN TYTON.  Weitergabe sowie Vervielfaeltigung dieser Unterlage, Verwertung und Mitteilung ihres Inhalts nicht gestattet, soweit nicht ausdruecklich zugestanden. Zuwiderhandlungen verpflichten zu Schadenersatz. Alle Rechte fuer den Fall der Patenterteilung oder Gebrauchsmuster-Eintragung vorbehalten.	Drawn Dessiné Par Gezeichnet <b>Mueller</b>	10.02.98	Scale Echelle Maszstab <b>1:1</b>	Project Number Numéro de projet Projektnummer
	Approved Approuvé Par Geprueft <b>HellermannTyton</b>	<b>bma</b>	10.02.98	Title Titre Benennung <b>TB-Befestigungssockel RA..</b> <b>TB-Cable clip RA..</b>
Manchester Telephone: +44 (0) 161 945 4181 Facsimile: +44 (0) 161 947 2228  Trappes Téléphone: +33 (0) 1 30 13 80 00 Télécopie: +33 (0) 1 30 13 80 60  Tornesch Telefon: +49 (0) 41 22 / 701 - 1 Telefax: +49 (0) 41 22 / 701 - 400	Drawing-No Plan-No Zeichnungs-Nr  <b>14.1348</b>	Format D.Size <b>A3</b>  Sheet Page Blatt <b>1 / 1</b>		